



NetPoulSafe

# Verbeter je bioveiligheid met je Multi-Actor bedrijfsgezondheidsteam



Algemeen



## Hoofdpunten

- **1** Door een team van ondernemer, dierenarts en adviseur(s) samen te brengen, worden verschillende kennisbronnen samengebracht, waardoor de Multi-Actor bedrijfsgezondheidsaanpak een effectieve manier is om de bioveiligheid op pluimveebedrijven te verbeteren.
- **2** De toolbox van project DISARM is een hulpmiddel voor dit team voor een optimale organisatie van een plan van aanpak om de bioveiligheid te verbeteren.
- **3** Deze factsheet leidt je door de verschillende stappen van de Multi-Actor bedrijfsgezondheidsaanpak.

Stap 1



Breng uw groep en teamsamenwerking tot stand

Registreer basisgegevens voor diergezondheid, welzijn, productiviteit, bioveiligheid en antibioticagebruik



Stap 2

Stap 3



Bepaal uw doelen; stel realistische doelen met behulp van SMART-doelen stellen en praktische actieplanning

Voer wijzigingen door, registreer uw voortgang en bewaak belangrijke impactindicatoren



Stap 4

Stap 5



Evalueer uw voortgang, bespreek met uw team en pas uw actieplan hierop aan

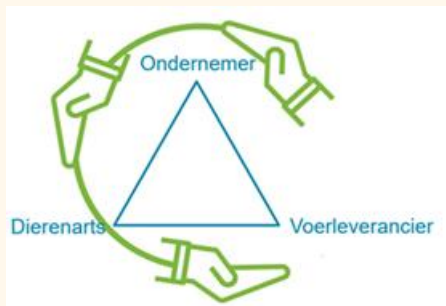
## Voordelen

- Drie personen weten meer dan één
- Samenhangend en gestroomlijnd advies in een actieplan op maat
- Gedeelde verantwoordelijkheid, motivatie en aansprakelijkheid door teamwork
- Ondersteuning van de ondernemer door andere teamleden bij het doorvoeren van de verandering
- De bedrijfsgezondheidsaanpak geeft structuur, meetbaarheid en overzicht van de voortgang

# Verbeter je bioveiligheid met je Multi-Actor bedrijfsgezondheidsteam

## Stap 1: Je team samenstellen en succesvol samenwerken

"Samen bereikt iedereen meer"



## Stap 2: Je uitgangssituatie in kaart brengen - dierprestaties en -gezondheid, bioveiligheid, antibioticagebruik en zelfevaluatie van het bedrijf

"Als je het niet kunt meten, kun je het ook niet beheersen"



## Stap 3: Opzet van het actieplan (Plannen)



*Voorbeeld: mijn medewerker gaat aanstaande maandag laarzen bestellen in de maten 36 tot en met 46, zodat alle bezoekers altijd laarzen zullen dragen zodra zij de pluimveestallen bezoeken.*

### Specifiek

betekent dat de beschrijving van het doel gericht is op een specifiek gebied voor verbetering

### Measurable

de verbetering moet meetbaar zijn of er moet op zijn minst een indicator worden vermeld om de voortgang te beoordelen

### Acceptabel

het doel moet voor alle betrokken partijen acceptabel zijn.

### Realistic

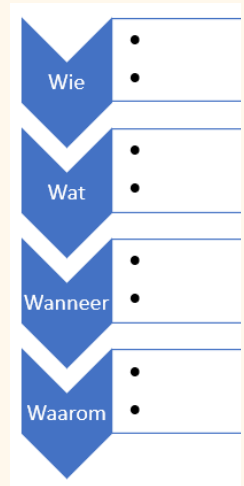
het doel moet realistisch zijn om te bereiken met de gegeven middelen waarmee het team wordt geconfronteerd

### Tijdsgebonden

het tijdsbestek: begin van verbetering en tijdstip waarop de verbetering idealiter is gerealiseerd staat duidelijk vermeld in de beschrijving

## Stap 4: Wijzigingen doorvoeren, voortgang registreren en de belangrijkste resultaten volgen (Doen)

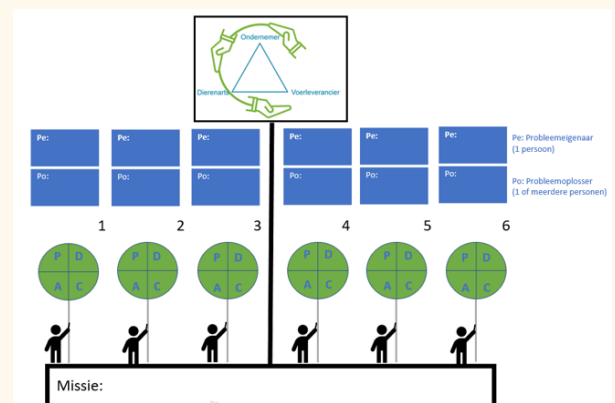
- Maandag: laarzen bestellen*
- Vanaf week 28: Ik zal controleren of alle bezoekers altijd laarzen dragen zodra ze de pluimveestallen bezoeken.*



## Stap 5: Evalueer de vorderingen, bespreek ze met het team en pas het plan daarop aan (Controleren en Acteren)

Doel	Actie	Einddatum	Project Eigenaar	Project Uitvoerder	Status	Resultaat
Bioveiligheid ↑	Laarzen kopen	20/6/2022	Ondernemer	Medewerker	In uitvoering	Laarzen voor iedereen

**“Houd alle bordjes in de lucht!”** Uiteindelijk zullen meerdere SMART-doelstellingen met bijbehorende "Plannen-Doen-Controleren-Acteren (PDCA)-cirkels" door het Multi-Actor team worden gecreëerd om dichterbij de missie te komen (bijv. naleving van de bioveiligheid).



### Meer informatie:

- Instructievideo: [\(1\) Netpoulsafe video on coaching – YouTube](#)
- Voorbeeldvideo: [Multi-actor bedrijfsgezondheidsaanpak op een geiter](#)
- DISARM Multi-Actor aanpak toolbox: [Toolbox – Disarm](#)
- NETPOULSAFE project : <https://www.netpoulsafe.eu>

